



МЧС России рекомендует

УХОДЯ ИЗ ДОМА

ВЫКЛЮЧИТЕ



ВОЗЬМИТЕ





ПРАВИЛА ПОЖАРНОЙ БЕЗОПАСНОСТИ

**Во избежание возникновения пожара соблюдайте
ПРАВИЛА ПОЖАРНОЙ БЕЗОПАСНОСТИ:**

- уходя из дома, убедитесь, что все электронагревательные приборы выключены;
- не применяйте нестандартные и самодельные электронагревательные приборы;
- не пользуйтесь поврежденными розетками;
- храните спички и зажигательные приборы в местах, недоступных для детей, не оставляйте малолетних детей без присмотра;
- не храните дома легковоспламеняющиеся жидкости и взрывоопасные предметы;
- не загромождайте балконы и лоджии горючими материалами;
- не курите в постели, не пользуйтесь дома открытым огнем;
- установите в квартире пожарную сигнализацию или извещатель о пожаре;
- имейте дома первичные средства пожаротушения;
- своевременно проверяйте газовое оборудование;
- не допускайте дома эксплуатацию газовых баллонов (кроме одного не более 5 литров).



ТЕЛЕФОНЫ ЭКСТРЕННЫХ СЛУЖБ:

Единый номер пожарных и спасателей - 01/101

Полиция - 02/102 Скорая помощь - 03/103

Аварийная газовая служба - 04/104

Единый номер службы спасения - 112

СОБЛЮДАЙ МЕРЫ ПОЖАРНОЙ БЕЗОПАСНОСТИ

ПРИ ПОЖАРЕ И ЧРЕЗВЫЧАЙНОЙ СИТУАЦИИ



Позвонить по телефону 01 и указать точный адрес пожара, что горит и есть ли угроза жизни людей.



По возможности задействовать первичные средства пожаротушения.



Выключите все источники энергии в вашей квартире (газ, электричество).



Категорически запрещается пользование лифтом при пожаре.



Закрытые и увлажненные двери и вентиляционные решетки защитят вас от дыма и пламени достаточно длительное время.



Прикрыть органы дыхания увлажненной тканью, это защитит от попадания дыма и гари в легкие.



Подойти к окну, чтобы пожарные знали ваше местонахождение, или выйти на балкон и закрыть за собой дверь.



Не оставлять без присмотра включенные электроприборы и источники открытого огня.



Не пользоваться самодельными и неисправными электроприборами.



Не перегружать электросеть.



Не загромождать пути эвакуации, приквартирные холлы и подступы к пожарным шкафам.



Сохранять в исправном виде пожарные извещатели в квартирах, клапаны дымоуправления в межквартирных коридорах, люки и лестничные балконы и лоджиях.



Курение в постели, тем более в нетрезвом виде - опасно!



В каждой квартире рекомендуется обязательно иметь огнетушитель.

ПРИ ПОЖАРЕ И ЧРЕЗВЫЧАЙНОЙ СИТУАЦИИ ЗВОНИТЬ 01

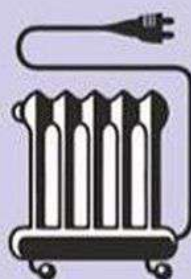
ASPEKT TALMENKA

ТРЕБОВАНИЯ БЕЗОПАСНОСТИ ПРИ ЭКСПЛУАТАЦИИ ЭЛЕКТРООБОРУДОВАНИЯ

Причиной каждого **3** пожара является нарушение требований безопасности при эксплуатации электрооборудования!



перед использованием электроприборов внимательно изучите инструкцию по эксплуатации;



не располагайте рядом с электрическими приборами легковоспламеняющиеся материалы;



не перегружайте электросеть;



регулярно удаляйте с задней стенки холодильника пыль;



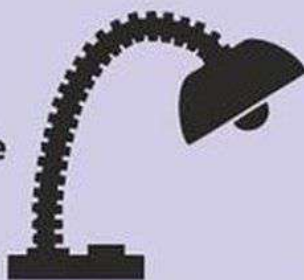
для исключения возгорания электроприборов из-за скачков и перепадов напряжения в сети пользуйтесь сетевыми фильтрами;



не используйте лампы без плафонов;



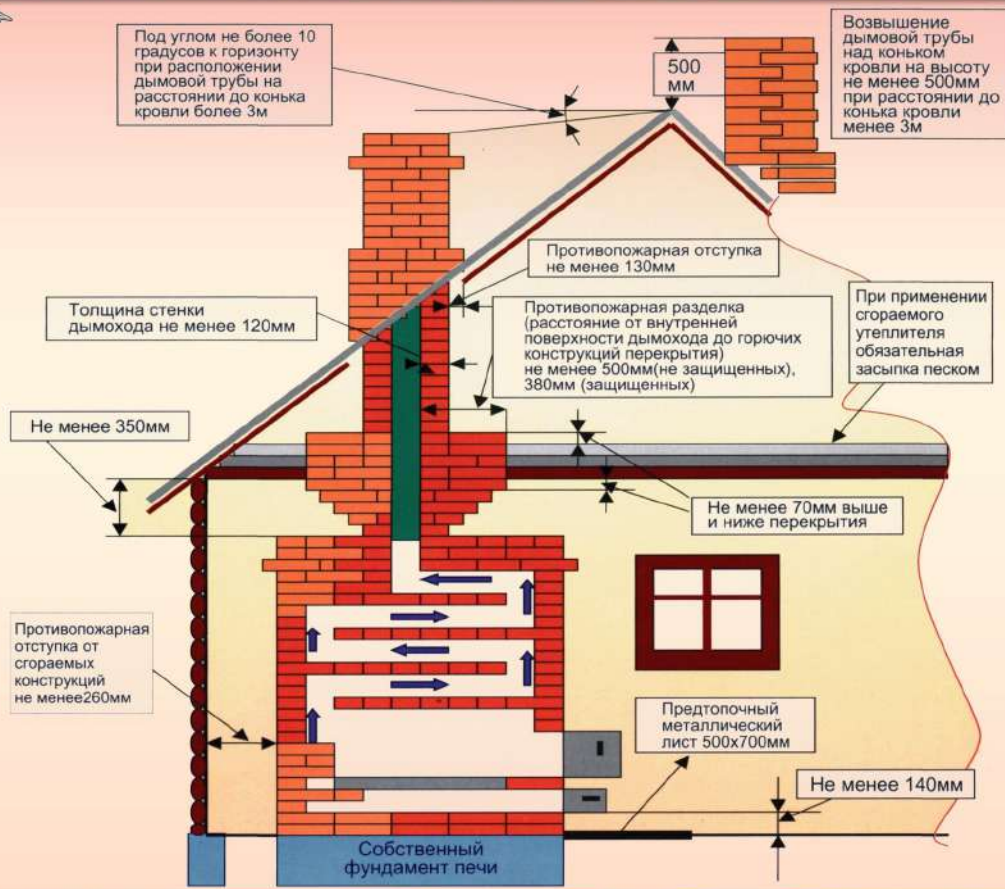
располагайте электронагревательные приборы на негорючей поверхности;



не оборачивайте лампы бумагой и другими легковоспламеняющимися материалами.



ПОЖАРНАЯ БЕЗОПАСНОСТЬ В ЖИЛЬЕ. ПЕЧНОЕ ОТОПЛЕНИЕ



ГОСУДАРСТВЕННЫЙ ПОЖАРНЫЙ НАДЗОР

МЕРЫ ПОЖАРНОЙ БЕЗОПАСНОСТИ ПРИ ЭКСПЛУАТАЦИИ ПЕЧНОГО ОТОПЛЕНИЯ



разделка - утолщение в кладке печи и дымохода, создающее малотеплопроводимый слой между нагретой частью печи и легковоспламеняющимися элементами

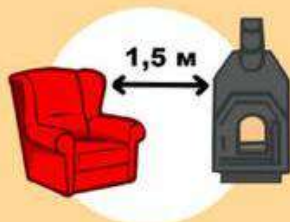
отступка - зазор между перегородкой и нагретой частью печи или дымохода

- для кладки печи привлекайте профессионалов-печников, контролируйте наличие противопожарной разделки и отступки
- перед началом отопительного сезона ремонтируйте печь, чистите дымоход белите печь и дымовую трубу
- обязательно наличие **предтопочного листа** размером 50см x 70см
- разжигайте печь бумагой и берестой, но ни в коем случае не бензином, керосином и другими горючими жидкостями
- заготавливайте дрова по размерам топливника, топите печь с закрытой дверцей
- не оставляйте без присмотра топящиеся печи, не поручайте надзор за ними детям

ПРАВИЛА БЕЗОПАСНОСТИ ПРИ ЭКСПЛУАТАЦИИ ПЕЧНОГО ОТОПЛЕНИЯ



ОЧИЩАЙТЕ ДЫМОХОД
ОТ САЖИ ПЕРЕД НАЧАЛОМ
ОТОПИТЕЛЬНОГО ПЕРИОДА



МЕБЕЛЬ ДОЛЖНА НАХОДИТЬСЯ
НЕ МЕНЕЕ, ЧЕМ В ПОЛУТОРА
МЕТРАХ ОТ ПЕЧИ



ЗОЛУ, ШЛАК, УГОЛЬ ЗАЛЕЙТЕ
ВОДОЙ И УДАЛИТЕ В СПЕЦИАЛЬНО
ОТВЕДЕННОЕ МЕСТО



В СИЛЬНЫЕ ХОЛОДА ЛУЧШЕ
ТОПИТЬ ПЕЧЬ НЕСКОЛЬКО РАЗ
В ДЕНЬ ПО ПОЛТОРА ЧАСА



ПЕРЕД ТОПКОЙ ДОЛЖЕН
БЫТЬ МЕТАЛЛИЧЕСКИЙ
ЛИСТ РАЗМЕРОМ 50x70 CM



ПРЕКРАЩАЙТЕ ТОПКУ ПЕЧИ
НЕ МЕНЕЕ, ЧЕМ ЗА 2 ЧАСА
ДО СНА



ПЕЧЬ НЕ ДОЛЖНА ИМЕТЬ
ТРЕЩИН И ЩЕЛЕЙ



НИ В КОЕМ СЛУЧАЕ НЕ
ИСПОЛЬЗУЙТЕ ДЛЯ РАСТОПКИ
ГОРЮЧИЕ ЖИДКОСТИ



НЕ СЛЕДУЕТ СУШИТЬ
ВЕЩИ НА ПЕЧИ



НЕ ОСТАВЛЯЙТЕ БЕЗ
ПРИСМОТРА ТОПЯЩУЮСЯ
ПЕЧЬ



НЕ ПОЗВОЛЯЙТЕ ДЕТЯМ
САМОСТОЯТЕЛЬНО
РАСТАПЛИВАТЬ ПЕЧЬ



ЗАПРЕЩЕНО ТОПИТЬ ПЕЧЬ
С ОТКРЫТЫМИ ДВЕРЦАМИ

ПОРЯДОК ДЕЙСТВИЙ ГРАЖДАН ПРИ ОБНАРУЖЕНИИ БЕСПИЛОТНЫХ ЛЕТАТЕЛЬНЫХ АППАРАТОВ



УГРОЗА! ЧТО ДЕЛАТЬ?

Если в момент нападения БПЛА люди находятся в здании, специалисты рекомендуют им по возможности спуститься на самые нижние этажи, в подвал и паркинг.

Пользоваться лифтом нельзя!

Если при атаке БПЛА люди оказались на улице, им нужно срочно спрятаться в ближайшем здании, подземном переходе или паркинге. Тем, кто едет в транспорте, нужно выйти из него и спрятаться в ближайшем здании.

ПРИ УГРОЗЕ ИЛИ АТАКЕ БЕСПИЛОТНИКА НАХОДЯСЬ НА УЛИЦЕ

Если вы увидели или услышав звук БПЛА **необходимо найти укрытие!**

Для этого подходят:

защитное сооружение, подземный переход, водосток, смотровая яма, воронка от взрыва, бордюр, бетонный желоб, фундамент забора, канава, ров.

При этом нужно помнить, что чрезвычайно опасны современные здания, которые содержат большое количество стеклянных элементов - в случае взрыва такая постройка разрушится, а стекло разобьётся на множество мелких острых осколков.

ПРИ УГРОЗЕ ИЛИ АТАКЕ БЕСПИЛОТНИКА НАХОДЯСЬ В КВАРТИРЕ

Тем, кто находится в квартире, необходимо найти место без окон, между несущих стен, как правило, это ванная комната. Затем нужно сесть на пол.

Подходить к окнам категорически запрещено!

Если поблизости нет защитного сооружения, спуститься в подвал, который должен быть оборудован вентиляцией и иметь выходы;

если подвала нет - спуститься на нижний этаж и укрыться под конструкциями;

ни в коем случае нельзя находиться возле окон.

ЕСЛИ РЯДОМ С ВАМИ НЕТ СПЕЦИАЛЬНО ОБУСТРОЕННЫХ УБЕЖИЩ

Вы можете использовать цокольные и подвальные помещения, подземные паркинги и подземные переходы.

Если рядом нет укрытия, то можно укрыться дома. Для этого следует соблюдать правила двух стен - между вами и улицей со всех сторон должны быть не менее двух стен. Можно сесть в углу комнаты ниже уровня окна. Напротив вас должна быть стена.

Если известно, с какой стороны ведётся атака, то выбрать самую удалённую комнату с противоположной стороны подальше от окон.

Необходимо сесть на пол у стены - чем ниже человек находится во время попадания снаряда, тем больше шансов, что его не зацепит осколком.

В трехэтажном доме наиболее безопасным считается второй этаж.

ЧТО ДАЛЬШЕ?

**Не паниковать,
сохранять спокойствие.**

Сообщить экстренным службам

ЕДИНАЯ
СЛУЖБА СПАСЕНИЯ

112

Дежурный УФСБ России
по Республике Коми

8(8212) 21-51-28

Дежурная часть МВД
по Республике Коми

8(8212) 28-23-03,
28-23-85

Единый телефон доверия ГУ МЧС
России по Республике Коми

8(8212)29-99-99

Круглосуточная экстренная
психологическая помощь

129

**В случае нахождения рядом
с местом падения БПЛА
не подходить к упавшим
деталям и частям!**



СОГРЕВАЕМСЯ БЕЗОПАСНО: О ПРАВИЛЬНОМ ИСПОЛЬЗОВАНИИ ОБОГРЕВАТЕЛЕЙ



ИСПОЛЬЗУЙТЕ
КАЧЕСТВЕННЫЕ
ОБОГРЕВАТЕЛИ
ЗАВОДСКОГО
ПРОИЗВОДСТВА



УСТАНАВЛИВАЙТЕ
ЭЛЕКТРООБОГРЕВАТЕЛЬ
В БЕЗОПАСНОМ МЕСТЕ



СЛЕДИТЕ
ЗА СОСТОЯНИЕМ
ОТОПИТЕЛЬНОГО
ПРИБОРА



НЕ ОСТАВЛЯЙТЕ
ВКЛЮЧЕННЫМ
ЭЛЕКТРООБОГРЕВАТЕЛИ
НА НОЧЬ И В ВАШЕ
ОТСУТСТВИЕ



НЕ ПРИКАСАЙТЕСЬ
К ПРИБОРУ
МОКРЫМИ
РУКАМИ



НЕ ПОЗВОЛЯЙТЕ
ДЕТЯМ ИГРАТЬ
С УСТРОЙСТВАМИ!



ВНИМАТЕЛЬНО
ЧИТАЙТЕ
ИНСТРУКЦИЮ
ПО ЭКСПЛУАТАЦИИ





СОГРЕВАЕМСЯ БЕЗОПАСНО:
О ПРАВИЛЬНОМ ИСПОЛЬЗОВАНИИ ОБОГРЕВАТЕЛЕЙ



Не оставляйте электрообогреватель включенным на ночь и в ваше отсутствие



Не прикасайтесь к прибору мокрыми руками



Следите за состоянием отопительного прибора



Не позволяйте детям играть с устройствами



Устанавливайте электрообогреватель в безопасном месте (подальше от легковоспламеняемых предметов)



Используйте качественные обогреватели заводского производства

ДЕЙСТВИЯ ПРИ ПОЖАРЕ

СОХРАНЯТЬ СПОКОЙСТВИЕ!

1

СООБЩИТЬ ПО ТЕЛЕФОНУ:



- ТОЧНЫЙ АДРЕС, НАЗВАНИЕ УЛИЦЫ, НОМЕР ДОМА
- ПРИЧИНУ ВЫЗОВА, ЕСТЬ ЛИ УГОРЗА ЖИЗНИ ЛЮДЕЙ
- СВОЮ ФАМИЛИЮ, ДРУГИЕ СВЕДЕНИЯ, НЕОБХОДИМЫЕ ДИСПЕТЧЕРУ ЭКСТРЕННОЙ СЛУЖБЫ

2

ЭВАКУИРОВАТЬ ЛЮДЕЙ



- ОРИЕНТИРОВАТЬСЯ ПО ЗНАКАМ НАПРАВЛЕНИЯ ДВИЖЕНИЯ
- НЕ ПОЛЬЗОВАТЬСЯ ЛИФТОМ
- ПОМОГИТЕ ЭВАКУИРОВАТЬСЯ ДЕТЯМ, ПОЖИЛЫМ, ИНВАЛИДАМ И ЖИВОТНЫМ

3

ЕСЛИ ОЧАГ ВОЗГОРАНИЯ НЕБОЛЬШОЙ, ПОПЫТАЙТЕСЬ ПОТУШИТЬ ОГОНЬ



- С ПОМОЩЬЮ ОГНЕТУШИТЕЛЯ, СТИРАЛЬНОГО ПОРОШКА
- ПЛОТНОЙ ТКАНИ, ЗЕМЛИ ИЗ ЦВЕТОЧНЫХ ГОРШКОВ, СОДЫ
- ВОДЫ, ЗАРАНЕЕ ОБЕСТОЧИВ ЭЛЕКТРИЧЕСКИЙ ПРИБОР

ТЕЛЕФОНЫ ВЫЗОВА ЭКСТРЕННЫХ СЛУЖБ :

ЕДИНЫЙ
ТЕЛЕФОН
СПАСАТЕЛЕЙ

112

101 - ПОЖАРНЫЕ
102 - ПОЛИЦИЯ
103 - СКОРАЯ ПОМОЩЬ
104 - СЛУЖБА ГАЗА

ТЕЛЕФОНЫ ВЫЗОВА ЭКСТРЕННЫХ СЛУЖБ



101 - ПОЖАРНАЯ



102 - ПОЛИЦИЯ



103 - СКОРАЯ ПОМОЩЬ



104 - СЛУЖБА ГАЗА

ПРАВИЛА ПОЖАРНОЙ БЕЗОПАСНОСТИ В БЫТУ



Не включайте в одну сеть несколько приборов повышенной мощности



Не оставляйте включенные газовые и электрические приборы без присмотра



Не допускайте детской шалости с открытым огнем и спичками



Не загромождайте пути эвакуации



Не оставляйте малолетних детей без присмотра взрослых



Не разводите костры вблизи построек



Своевременно ремонтируйте:



- печи отопления;
- электропроводку;
- неисправные выключатели;
- розетки;
- отопительные электрические приборы.

РЕКОМЕНДУЕТСЯ оснастить жилье следующим инвентарем:



Огнетушитель



Пожарный/дымовой автономный извещатель



Противопожарное полотно

ДЕЙСТВИЯ ПРИ ПОЖАРЕ



сообщите о пожаре по номеру **101** или **112**



отключите все электробытовые приборы, газ



закройте (или не открывайте) двери и окна



при отсутствии угрозы приступите к тушению начавшегося пожара или эвакуируйтесь из дома

ЭЛЕКТРОТЕХНИЧЕСКИЕ ПРИЧИНЫ ПОЖАРОВ

РЕКОМЕНДАЦИИ:



заменить оголенные и ветхие электрические провода, неисправные электроприборы



не допускать включение нескольких электрических приборов большой мощности в одну розетку



не оставлять без присмотра включённые в сеть электроприборы



не допускать использование самодельных электронагревательных приборов, а также электронагревательных приборов при отсутствии или неисправности у них терморегуляторов и несгораемых подставок



заменить некалиброванные плавкие вставки ("жучки") в электрощите



не допускать использование горючих абажуров на электролампах



Меры безопасности при эксплуатации электрооборудования:



перед использованием электроприборов внимательно изучите инструкцию по эксплуатации;



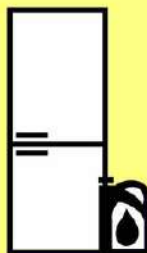
не перегружайте электросеть;



для исключения возгорания электроприборов из-за скачков и перепадов напряжения в сети пользуйтесь сетевыми фильтрами;



располагайте электронагревательные приборы (например, утюг или электроплитку) на негорючей поверхности;



не располагайте рядом с электрическими приборами (телевизор, холодильник, обогреватели и т.п.) легковоспламеняющиеся материалы;




регулярно удаляйте с задней стенки холодильника пыль;



не используйте электроплитки и обогреватели с открытой спиралью;



не используйте лампы накаливания без плафонов;



не оборачивайте лампы накаливания бумагой и другими легковоспламеняющимися материалами.

МЕРЫ ПОЖАРНОЙ БЕЗОПАСНОСТИ ПРИ ЭКСПЛУАТАЦИИ ЭЛЕКТРООБОРУДОВАНИЯ



- поручайте монтаж и ремонт электрооборудования только специалисту
- не применяйте некалиброванные плавкие вставки (жучки)
- не пользуйтесь самодельными электронагревательными приборами
- электропроводку, розетки, штепсельные вилки содержите в исправном состоянии
- не обертывайте поверхность электроламп бумагой или тканью - они воспламеняются от воздействия высокой температуры
- ставьте электронагреватели подальше от занавесок, портьер, мебели
- глядя белье утюгом - одним из самых горячих электроприборов (его поверхность нагревается до 500 градусов), не отвлекайтесь на другие дела, закончив утюжить, обязательно выключите утюг из сети

1

Мебель, кровати, шторы и др. предметы должны находиться на расстоянии не менее 1 метра от стен печи

2

Перед дверцей печи на полу разместите металлический предтопочный лист, размером не менее 50-70 см.

Это позволит предупредить пожар от выпадающих углей



МЧС России



ПОЖАРНАЯ БЕЗОПАСНОСТЬ

при использовании ПЕЧНОГО ОТОПЛЕНИЯ

Не храните дрова и уголь на предтопочном листе

3

Топите печи только при закрытых дверцах

4

Не разжигайте дрова в печи с помощью легковоспламеняющихся жидкостей

5

Не оставляйте топящиеся печи без присмотра и не поручайте это детям

6

ЕДИНЫЙ ТЕЛЕФОН
ПОЖАРНЫХ И
СПАСАТЕЛЕЙ

